

广东省职业技术教育学会

粤职学会（2021）11号

关于助力职业院校开展线上教学工作的通知

各地市职教学会、各会员单位：

鉴于当前疫情形势，为助力线上教学工作的开展，现向各职业院校推荐“智慧职教”平台，教师可根据自身需求利用平台进行在线教学。该平台服务于学会首届“智慧职教杯”广东省中等职业学校在线精品课程培育活动，现有161个教育部立项的国家级职业教育专业教学资源库、14000余门标准化课程和3600余门职教MOOC，可借助“云课堂”APP开展互动教学，并通过大数据管控在线教学实施进程。平台可从广东省职业技术教育学会官网（gdzyjy.gdqy.edu.cn）友情链接处点击“智慧职教”进入，使用说明详见附件。

同时，学会将继续推进免费线上教学资源征集工作，欢迎各会员单位踊跃投稿（发送至学会邮箱：gdzjxh2001@vip.163.com），优质资源将在学会网站及微信公众号发布。

联系方式：

韩新桐 15975510159

李桂如 15918744040

附件：“智慧职教”使用说明

广东省职业技术教育学会
2021年6月9日



附件

“智慧职教”使用说明

平台联系方式：

高职：林群生 13926210103 服务 QQ 群：1017392377

中职：邓 意 18002288384 服务 QQ 群：168678500

目录

一、如何注册.....	1
二、快速入门（双击查看视频）	2
三、课程设计（双击查看视频）	2
四、学生加班.....	3
五、学情掌握.....	5
六、线上互动.....	5
七、技术服务.....	6
八、学习职教 MOOC.....	7

一、如何注册

百度搜索“智慧职教”进入智慧职教官网，或直接访问域名 www.icve.com.cn，或在广东省职业技术教育学会官网友情链接处点击“智慧职教”进入，或下载“云课堂智慧职教”APP，点击网站右上角注册按钮。填写相关信息。

注册成功将收到短信通知。教师需开通职教云服务，学生注册请填写对应的班级邀请码。

注册 / Register 已有账号 立即登录 >>

* 职业身份: 教师 学生 社会学习者 企业用户 国际学生
 开通职教云服务

* 所属学校: 请选择学校

* 城市: 请选择省 请选择城市

* 真实姓名: 性别: 男 女

* 工号: 根据《关于加强职业教育专业教学资源库监测工作的通知》要求,请如实填写姓名、工号或学号

* 用户名: 6~15位字符, 可使用字母和数字

* 密码: 密码由大写字母、小写字母、数字、特殊字符中任意三种组成, 长度为 8-32 位, 特殊字符为: !@#%&*()_+~

* 确认密码: 请再次填写密码

二、快速入门（点击查看视频）

<https://help.icve.com.cn/help-doc/操作视频/平台使用流程.html>

三、课程设计（点击查看视频）

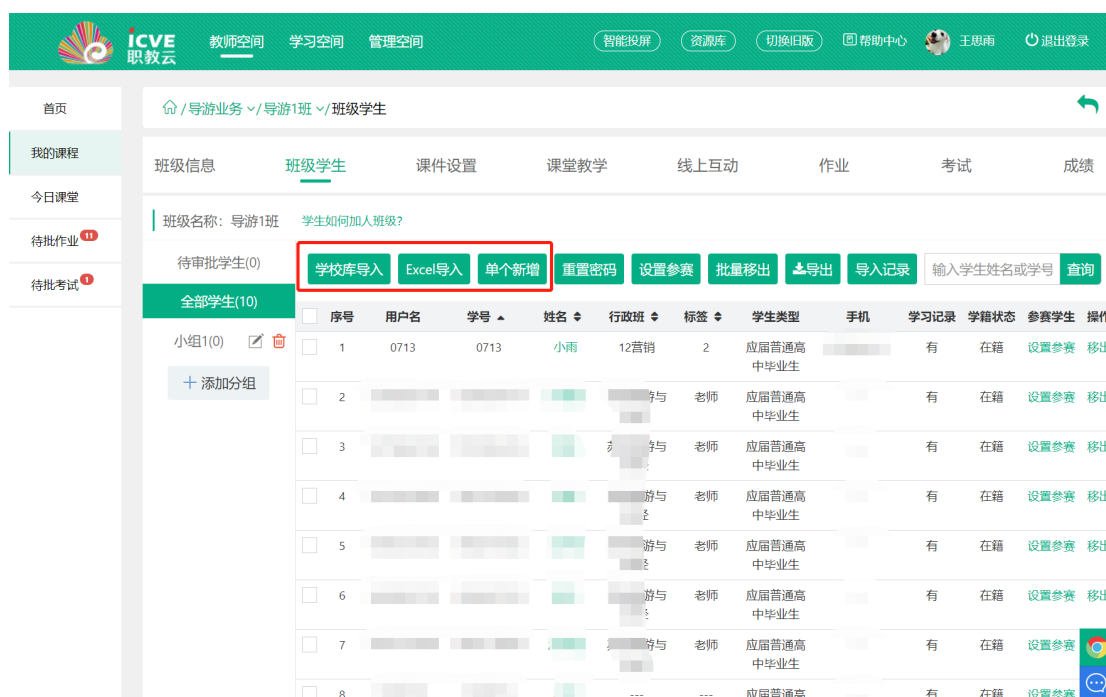
开通“职教云”教师空间后，各位教师可以利用“职教云”导入 158 个国家级资源库和 500 余个省校级资源库中的全部课程（含素材、题目），助力教师做好备课工作。如何快速导入标准化课程，灵活组建个性化课程，请点击如下视频（<https://help.icve.com.cn/help-doc/操作视频/课程设计.html>）。

四、学生加班

学校管理员可以在后台批量导入所有学生，教师也可以在开课的教学班中进行学生管理。操作路径：课程-班级-学生。

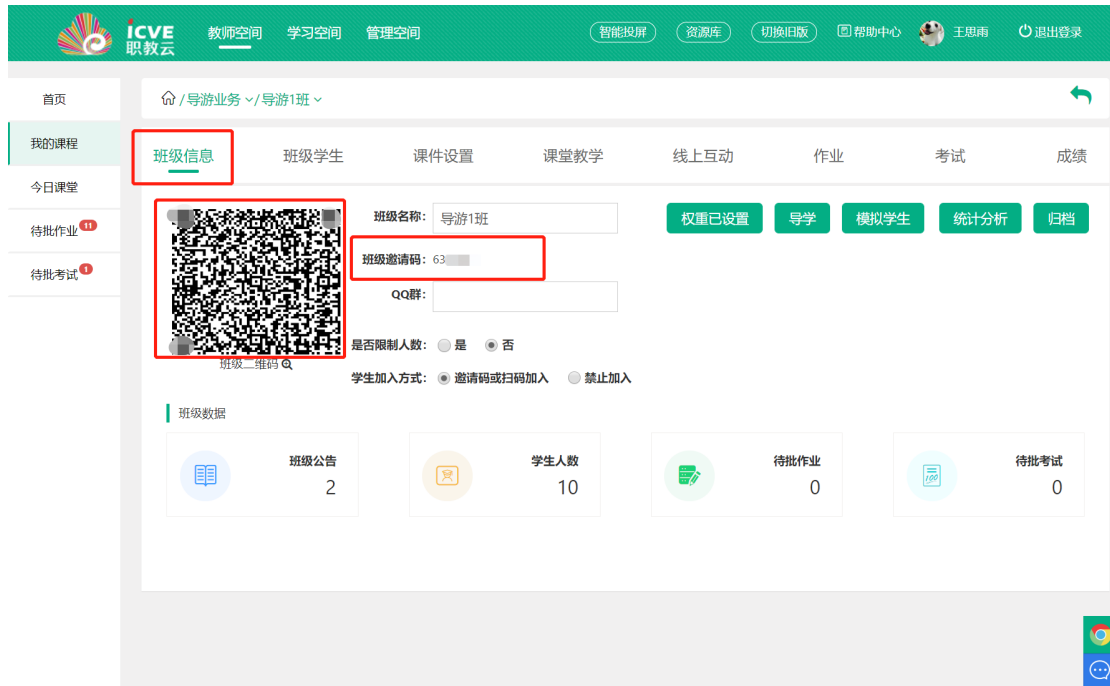
学生加入班级有以下 4 种方法：

- 1.学校先导入学生账号，教师课前从学校库导入已开通账号的学生；
- 2.教师使用 excel 模板直接导入该班级下未注册的学生；
- 3.教师在班级下新增单个学生；



The screenshot shows the 'Class Students' management interface in the ICVE 职教云 system. The page title is '班级学生' (Class Students) under the '导游1班' (Guide Class 1) course. The interface includes a navigation menu on the left with options like '我的课程' (My Course), '今日课堂' (Today's Class), '待批作业' (Pending Homework), and '待批考试' (Pending Exam). The main content area has tabs for '班级信息' (Class Info), '班级学生' (Class Students), '课件设置' (Courseware Settings), '课堂教学' (Classroom Teaching), '线上互动' (Online Interaction), '作业' (Homework), '考试' (Exam), and '成绩' (Grades). Below the tabs, there's a section for '班级名称: 导游1班' and '学生如何加入班级?' (How to add students to the class?). A row of buttons includes '学校库导入' (Import from School Library), 'Excel导入' (Import from Excel), '单个新增' (Add Single Student), '重置密码' (Reset Password), '设置参赛' (Set Competition), '批量移出' (Batch Remove), '导出' (Export), and '导入记录' (Import Record). A search bar with '输入学生姓名或学号' (Enter student name or ID) and a '查询' (Search) button is also present. Below the buttons is a table listing students with columns for '序号' (Serial Number), '用户名' (Username), '学号' (Student ID), '姓名' (Name), '行政班' (Administrative Class), '标签' (Tag), '学生类型' (Student Type), '手机' (Mobile Phone), '学习记录' (Learning Record), '学籍状态' (Academic Status), '参赛学生' (Competition Student), and '操作' (Action). The table shows 8 rows of student data, with the first row having a checked checkbox and the name '小雨' (Xiao Yu).

4.教师提供班级邀请码和班级二维码，学生使用网页端或“云课堂智慧职教”APP 扫码、输入邀请码加入班级。

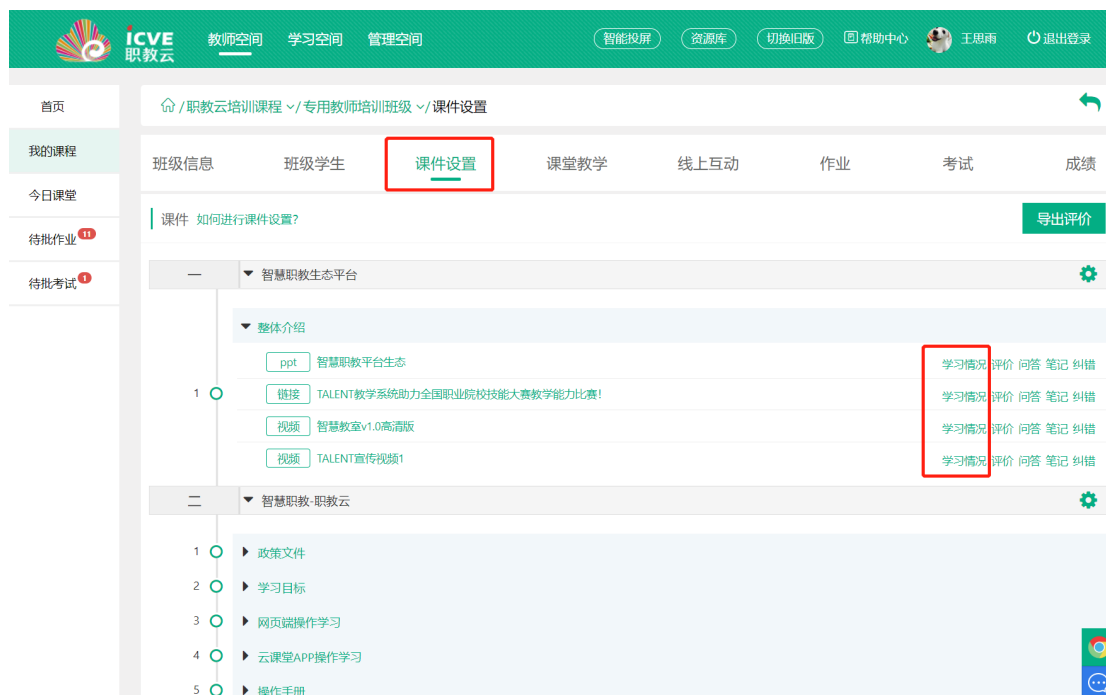


学生打开【云课堂 APP】，点击右上角扫一扫按钮，扫描二维码加入班级。



五、学情掌握

学生不在校，如何掌握学习进度？可进入【班级】 – 【课件设置】 – 【学习情况】，查看学生学习情况。



六、线上互动

担心学生问题无法及时解答？线上互动来帮您，授课不受时空限制，停课不停学！利用 APP 可组织各类在线活动。



可实时查看学生参加的各类互动情况或者在课件中回复的【评价】、【问答】、【笔记】、【纠错】等到；



七、技术服务

担心自己不会用？我们通过 3 种途径支持您。

1.每个功能点都有在线帮助视频，点击即可播放。



2.想要查询更多问题，可以进入职教云顶部【帮助中心】
<https://help.icve.com.cn/>查看详情，或点击网页右下角【在线咨询】联系技术支持。



3.如有任何问题，欢迎加入 QQ 群【718730898】，我们将为您提供 24 小时服务！

八、学习职教 MOOC

如果相关师资不充裕，也可引导学生居家自学相关资源库的标准化课程或 MOOC 学院的相关课程，登录

mooc.icve.com.cn, 点击感兴趣的课程, 参加学习, 即可进行在线学习。学完后可获得相应证书。

